



GUARDAS CIVIS MUNICIPAIS DO ESTADO DA BAHIA



NÚCLEO DE ESTATÍSTICA

2017



© 2017 Guarda Civil Municipal de Salvador – GCMS

Todos os direitos reservados. É permitida a reprodução parcial ou total desta obra, desde que citada à fonte e que não seja para venda ou qualquer fim comercial.

Edição e distribuição

Núcleo de Estatística da Guarda Civil Municipal de Salvador

GCM – Antônio Carlos Magalhães Lima Mat. 109

GCM – Sidney de Souza Duarte Mat. 436

Colaboração

GCM – Joaldo Silva Silva Mat. 1612 - NTI da GCMS

Informações

Telefones (71) 3202 - 5332

E-mail: nest.gcm@salvador.ba.gov.br

Site: www.guardamunicipal.salvador.ba.gov.br

Endereço

Avenida General San Martin, 734,

Fazenda Grande do Retiro, Salvador/BA

CEP: 40355-015

SUMÁRIO

APRESENTAÇÃO 4

INTRODUÇÃO 5

METODOLOGIA 5

AGRADECIMENTOS 6

1. GUARDAS CIVIS MUNICIPAIS NO ESTADO DA BAHIA..... 7

 1.1. EFETIVO DAS GUARDAS CIVIS MUNICIPAIS 8

 1.2. ANÁLISE DO EFETIVO DA SEGURANÇA PÚBLICA 9

 1.3. EFETIVO DAS GUARDAS MUNICIPAIS POR MUNICÍPIO 10

 1.4. TRATAMENTO DAS GCM DO SEXO FEMININO 15

 1.5. ARMAS DE FOGO..... 16

2. PERFIL DOS COMANDANTES 17

 2.1. ANÁLISE DO GÊNERO DOS COMANDANTES 18

3. METAS 19

4. CONSIDERAÇÕES FINAIS 20

5. ANEXOS..... 21

APRESENTAÇÃO

O Núcleo de Estatística (NEST) da Guarda Civil Municipal de Salvador apresenta os resultados do questionário básico da pesquisa de informações de todas as Guardas Civas Municipais do Estado da Bahia.

Foram levantados dados relativos ao efetivo total das Guardas Civas Municipais do Estado da Bahia, tendo como parâmetros gênero, porte de arma de fogo, comandante da instituição e contatos.

Este relatório reuniu informações, com o objetivo de traçar o perfil das Guardas Civas Municipais do Estado da Bahia e a partir desse estudo acompanhar sua evolução.

Esperamos que este relatório tenha utilidade a todas Guardas Civas Municipais do Estado da Bahia e do Brasil também, ressaltando a importância de estreitar a relação entre todas as Guardas Civas Municipais do nosso estado com intuito de melhorar os serviços prestados à população.

GCM - Antonio Carlos Magalhães Lima¹

¹ Antonio Carlos Magalhães Lima, é Guarda Civil Municipal de Salvador – GCMS, a 9 anos.

Atualmente é responsável pelo Núcleo de Estatística da Guarda Civil Municipal de Salvador e Instrutor da GCM.

É Pós-Graduado em Matemática, Graduado em Matemática e Engenheiro Eletricista.

INTRODUÇÃO

Serão apresentados dados colhidos em pesquisa realizada com todas Guardas Civas Municipais do estado da Bahia, no período de maio a julho de 2017, os dados foram coletados através dos Comandantes das Guardas, Chefe de Gabinete das Prefeituras e integrantes das Guardas, contato esse realizado através de e-mail, de telefone e o aplicativo *WhatsApp*.

Tendo como objetivo principal promover e fomentar uma rede de integração e parceria entre todas as Guardas do estado. Apresentar o perfil das Guardas Civas Municipais existente no estado da Bahia.

METODOLOGIA

Através do Instituto Brasileiro de Geografia e Estatística (IBGE) coletamos todos os municípios existentes no estado da Bahia e encontramos um total de 417 municípios, após termos conhecimentos de todos os municípios, foi realizado uma pesquisa nos sites desses municípios (Prefeituras e Guardas) na busca de coletar contatos de telefone e e-mail, com posse desses dados entramos em contato com as Prefeituras e as Guardas Civas Municipais e foi realizado a pesquisa por e-mail e telefone.

Alguns municípios não foram encontrados telefone ou e-mail, devido a esse fato, buscamos informações das Prefeituras ou das Guardas através das delegacias do município e também através de grupos do aplicativo "*WhatsApp*".

AGRADECIMENTOS

Este trabalho não teria sido possível sem o total apoio e estímulo do **Inspetor Geral da Guarda Civil Municipal de Salvador o GCM João Gomes de Souza Neto**, um agradecimento muito especial, por toda a energia e motivação que transmitiu e também por ter contagiado com a sua boa disposição no trabalho. Agradecemos, ainda, por ter encarnado realmente o papel, que julgamos ser aquele que se espera de um verdadeiro líder.

A Guarda Civil Municipal de Salvador através do seu Núcleo de Estatística agradece a cada Guarda Civil Municipal de todos os municípios do estado da Bahia que direto ou indiretamente contribuíram para que conseguíssemos entrar em contato com todas as Guardas existente na Bahia, esse apoio foi fundamental para o grande sucesso desse trabalho pioneiro no nosso estado.

1. GUARDAS CIVIS MUNICIPAIS NO ESTADO DA BAHIA



Mapeamento das Guardas Civas Municipais do estado da Bahia.

O estado da Bahia de acordo com o Instituto Brasileiro de Geografia e Estatística (IBGE) possui 417 municípios, é o estado da região Nordeste com a maior quantidade de municípios e o quarto do país, ficando atrás apenas dos estados de Minas Gerais (853), São Paulo (645) e Rio Grande do Sul (497).

Desse total de 417 municípios, verificamos a existência de **212 municípios que possuem Guardas Civas Municipais**, representando assim 50,8% do total de municípios do estado.

Guardas Civas Municipais na Bahia (Agosto 2017)

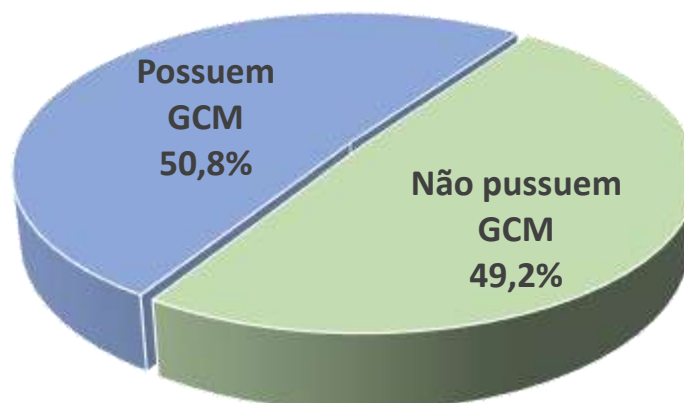


Gráfico 1: Análise quantitativa das GCM no estado da Bahia
 Fonte: GCMS / Núcleo de Estatística

1.1. EFETIVO DAS GUARDAS CIVIS MUNICIPAIS

Verificamos que dos 212 municípios que possuem Guardas Civis Municipais no estado da Bahia, temos **um efetivo total de 9.350 Guardas Civis Municipais concursados de carreira em todo o estado**, sendo 8.452 Guardas do sexo masculino e 898 Guardas do sexo feminino.

Guardas por Gênero- Bahia (Agosto 2017)

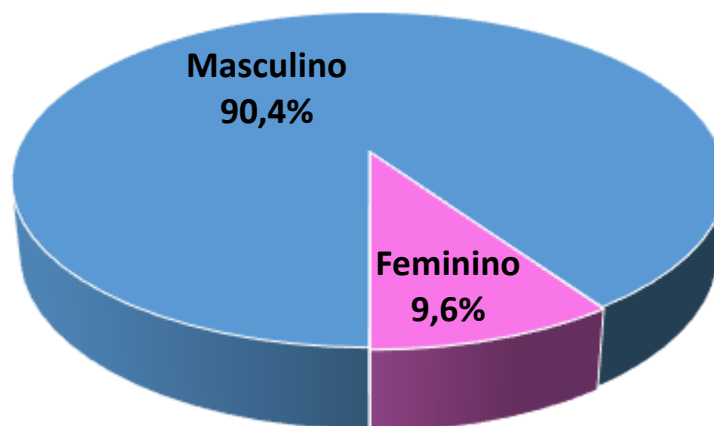


Gráfico 2: Efetivo das GCMS do estado da Bahia por gênero

Fonte: GCMS / Núcleo de Estatística

Gênero	Qtde	%
Masculino	8.452	90,40%
Feminino	898	9,60%
Total	9.350	100,00%

1.2. ANÁLISE DO EFETIVO DA SEGURANÇA PÚBLICA

De acordo com o estudo realizado em 2014 pelo Instituto Brasileiro de Geografia e Estatística (IBGE) o estado da Bahia possuía 31.039 policiais militares sendo 26.714 do sexo masculino (86,1%) e 4.325 do sexo feminino (13,9%) e 5.660 policiais civis, sendo 4.327 do sexo masculino (76,4%) e 1.333 do sexo feminino (23,6%).

Diante dos dados, **o efetivo de Guardas Civis Municipais do estado da Bahia é 65,2% superior ao efetivo da Polícia Civil**, ou seja, existem mais Guardas Civis Municipais do que Policiais Civis em todo o estado da Bahia.

Efetivo das Forças de Segurança Pública-Bahia (Ago/2017)

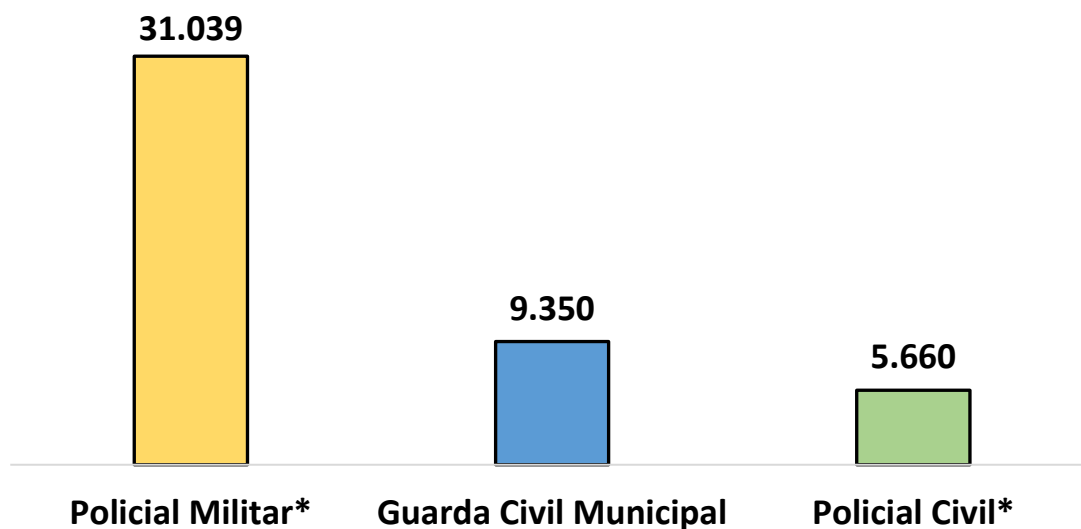


Gráfico 3: Análise do efetivo das forças de segurança pública

Fonte: IBGE / GCMS / Núcleo de Estatística

* Dados divulgados pelo IBGE em 2014

1.3. EFETIVO DAS GUARDAS MUNICIPAIS POR MUNICÍPIO

A tabela apresenta o total do efetivo de Guardas Cíveis Municipais concursados de carreira de cada município por sexo e o índice de guardas por habitantes, o número da população está de acordo com o IBGE, estimativas da população residente nos municípios brasileiros com data de referência em 1º de julho de 2016.

O município com a maior proporção de Guardas Cíveis Municipais relativo ao número de habitantes é **Gavião**, com 206 habitantes por Guarda Civil Municipal, seguidos dos municípios de **Quixabeira**, com 214 habitantes por Guarda e **Pau Brasil** com 225 habitantes por Guarda. E o município com a menor proporção relativo ao número de habitantes, **Muritiba** com 15.293 habitantes por Guarda Civil Municipal, seguidos dos municípios de **Adustina** 8.627 habitantes por Guarda Civil Municipal e **Irara** 7.431 habitantes por Guarda Civil Municipal.

Tabela 1: Efetivo das Guardas Cíveis Municipais por sexo.

GCM (MUNICÍPIOS)	TOTAL	SEXO		ÍNDICE DE GUARDAS POR HABITANTES
		HOMENS	MULHERES	
Adustina	2	2	0	1:8627
Água Fria	11	10	1	1:1585
Aiquara	13	12	1	1:365
Alagoinhas	153	123	30	1:1015
Almadina	26	26	0	1:233
Amargosa	34	31	3	1:1119
Amélia Rodrigues	45	39	6	1:587
Andaraí	2	2	0	1:6866
Angical	14	13	1	1:1051
Apuarema	22	21	1	1:352
Araci	49	45	4	1:1135
Arataca	5	5	0	1:2339
Baianópolis	19	19	0	1:751
Baixa Grande	13	13	0	1:1646
Barra do Choça	8	8	0	1:4303
Barra do Mendes	8	8	0	1:1821
Barra do Rocha	17	17	0	1:373
Barreiras	148	119	29	1:1051
Barro Preto	15	15	0	1:424
Barrocas	9	7	2	1:1796
Belo Campo	20	20	0	1:916
Biritinga	19	19	0	1:875
Boa Nova	20	17	3	1:716

GCM (MUNICÍPIOS)	TOTAL	SEXO		ÍNDICE DE GUARDAS POR HABITANTES
		HOMENS	MULHERES	
Boa Vista do Tupim	8	8	0	1:2440
Bom Jesus da Lapa	87	84	3	1:806
Bonito	4	4	0	1:4252
Brejões	15	15	0	1:1011
Brumado	90	90	0	1:772
Buerarema	22	22	0	1:876
Caatiba	8	8	0	1:1256
Caculé	25	25	0	1:947
Caém	10	10	0	1:1018
Caetanos	4	3	1	1:4011
Cafarnaum	32	31	1	1:591
Cairu	16	16	0	1:1124
Caldeirão Grande	30	30	0	1:455
Camacan	106	106	0	1:314
Camaçari	144	94	50	1:2028
Canápolis	40	39	1	1:254
Canarana	44	44	0	1:607
Canavieiras	30	28	2	1:1104
Candeal	19	17	2	1:468
Cândido Sales	15	14	1	1:1784
Canudos	45	44	1	1:383
Capela do Alto Alegre	34	33	1	1:359
Capim Grosso	65	57	8	1:480
Catu	60	52	8	1:934
Cícero Dantas	21	20	1	1:1647
Cipó	31	28	3	1:570
Coaraci	35	35	0	1:554
Cocos	25	25	0	1:778
Conceição do Coité	45	44	1	1:1508
Conceição do Jacuípe	46	42	4	1:731
Condeúba	47	42	5	1:388
Coração de Maria	25	23	2	1:958
Cordeiros	14	13	1	1:634
Coribe	6	3	3	1:2492
Correntina	52	45	7	1:640
Cotegipe	12	12	0	1:1201
Cruz das Almas	47	45	2	1:1373
Dário Meira	48	41	7	1:247
Encruzilhada	32	29	3	1:620
Entre Rios	9	8	1	1:4797
Esplanada	155	144	11	1:239
Euclides da Cunha	14	14	0	1:4401
Eunápolis	27	27	0	1:4232
Fátima	28	28	0	1:659

GCM (MUNICÍPIOS)	TOTAL	SEXO		ÍNDICE DE GUARDAS POR HABITANTES
		HOMENS	MULHERES	
Feira de Santana	155	109	46	1:4017
Filadélfia	41	41	0	1:419
Firmino Alves	7	7	0	1:829
Floresta Azul	31	31	0	1:364
Gandu	23	22	1	1:1436
Gavião	23	22	1	1:206
Gongogi	25	20	5	1:318
Guajeru	15	15	0	1:555
Ibicaraí	76	72	4	1:313
Ibicuí	14	14	0	1:1196
Ibipeba	12	12	0	1:1547
Ibirataia	64	64	0	1:275
Ichu	8	8	0	1:802
Igaporã	8	4	4	1:2032
Igrapiúna	14	14	0	1:1021
Iguaí	30	30	0	1:929
Ilhéus	207	192	15	1:861
Ipupiara	25	25	0	1:404
Irajuba	8	8	0	1:937
Irará	4	4	0	1:7431
Itabela	62	60	2	1:504
Itaberaba	63	34	29	1:1057
Itabuna	207	155	52	1:1065
Itacaré	47	47	0	1:596
Itagi	48	45	3	1:277
Itagibá	27	27	0	1:580
Itaju do Colônia	20	18	2	1:364
Itamari	22	22	0	1:386
Itambé	39	31	8	1:594
Itaparica	55	39	16	1:414
Itapé	20	20	0	1:501
Itapetinga	66	55	11	1:1165
Itapitanga	40	40	0	1:270
Itaquara	8	8	0	1:1070
Itarantim	40	38	2	1:505
Itiruçu	25	24	1	1:531
Itororó	38	37	1	1:558
Ituberá	21	21	0	1:1394
Jaborandi	14	12	2	1:653
Jacobina	113	110	3	1:738
Jaguaquara	33	32	1	1:1689
Jaguaripe	5	5	0	1:3770
Jequié	178	137	41	1:909
Jeremoabo	55	54	1	1:752

GCM (MUNICÍPIOS)	TOTAL	SEXO		ÍNDICE DE GUARDAS POR HABITANTES
		HOMENS	MULHERES	
Jitaúna	47	43	4	1:276
Juazeiro	171	139	32	1:1288
Jussara	5	5	0	1:3201
Jussari	23	23	0	1:275
Jussiape	7	7	0	1:1034
Lafaiete Coutinho	8	7	1	1:500
Lagoa Real	8	6	2	1:1990
Lapão	54	54	0	1:522
Lauro de Freitas	120	113	7	1:1622
Lençóis	5	5	0	1:2309
Licínio de Almeida	23	18	5	1:564
Luís Eduardo Magalhães	56	45	11	1:1459
Macarani	34	24	10	1:557
Manoel Vitorino	30	27	3	1:479
Mansidão	16	13	3	1:867
Maracás	9	7	2	1:2597
Maragogipe	170	117	53	1:271
Mata de São João	37	36	1	1:1254
Matina	22	18	4	1:564
Miguel Calmon	20	18	2	1:1380
Mirangaba	39	34	5	1:477
Monte Santo	86	82	4	1:605
Muritiba	2	2	0	1:15293
Nazaré	26	26	0	1:1133
Nordestina	26	26	0	1:521
Nova Canaã	15	15	0	1:1141
Nova Fátima	20	20	0	1:405
Nova Itarana	2	2	0	1:4186
Novo Triunfo	16	16	0	1:1001
Olindina	35	35	0	1:769
Ourolândia	8	8	0	1:2244
Palmeiras	12	11	1	1:766
Pau Brasil	48	46	2	1:225
Paulo Afonso	52	44	8	1:2306
Pé de Serra	23	22	1	1:619
Pedro Alexandre	35	35	0	1:519
Pindobaçu	43	43	0	1:493
Pintadas	20	16	4	1:552
Piripá	14	14	0	1:860
Piritiba	17	15	2	1:1471
Planalto	61	59	2	1:438
Poções	55	52	3	1:887
Pojuca	68	67	1	1:559
Ponto Novo	7	7	0	1:2270

GCM (MUNICÍPIOS)	TOTAL	SEXO		ÍNDICE DE GUARDAS POR HABITANTES
		HOMENS	MULHERES	
Porto Seguro	120	116	4	1:1229
Potiraguá	22	22	0	1:395
Presidente Tancredo Neves	36	36	0	1:772
Queimadas	71	71	0	1:374
Quixabeira	44	43	1	1:214
Retirolândia	22	22	0	1:665
Riachão das Neves	60	57	3	1:388
Ribeira do Amparo	38	38	0	1:403
Ribeira do Pombal	29	22	7	1:1889
Ribeirão do Largo	15	14	1	1:522
Rio de Contas	12	11	1	1:1132
Salinas da Margarida	12	12	0	1:1299
Salvador	1231	1095	136	1:2387
Santa Bárbara	12	10	2	1:1776
Santa Cruz da Vitória	29	27	2	1:232
Santa Inês	8	8	0	1:1396
Santa Rita de Cássia	9	9	0	1:3221
Santaluz	10	9	1	1:3822
Santana	32	27	5	1:856
Santanópolis	11	11	0	1:839
Santo Amaro	25	23	2	1:2473
Santo Antônio de Jesus	72	71	1	1:1423
Santo Estêvão	47	39	8	1:1138
São Félix do Coribe	33	27	6	1:477
São Francisco do Conde	140	140	0	1:284
São Gonçalo dos Campos	59	53	6	1:638
São José da Vitória	15	14	1	1:405
São José do Jacuípe	31	29	2	1:346
Sátiro Dias	19	18	1	1:1072
Saubara	23	23	0	1:535
Saúde	46	45	1	1:290
Serra do Ramalho	39	38	1	1:846
Serra Dourada	26	22	4	1:706
Serrinha	59	45	14	1:1400
Serrolândia	22	22	0	1:626
Simões Filho	53	53	0	1:2541
Sítio do Quinto	9	9	0	1:1280
Souto Soares	11	11	0	1:1584
Taperoá	46	46	0	1:463
Tapiramutá	5	5	0	1:3571
Teixeira de Freitas	197	191	6	1:811
Terra Nova	23	17	6	1:588
Tucano	80	70	10	1:655
Uauá	53	47	6	1:488

GCM (MUNICÍPIOS)	TOTAL	SEXO		ÍNDICE DE GUARDAS POR HABITANTES
		HOMENS	MULHERES	
Ubaíra	16	16	0	1:1300
Ubatã	60	57	3	1:455
Uibaí	8	8	0	1:1807
Umburanas	26	16	10	1:744
Una	49	47	2	1:443
Urandi	12	12	0	1:1444
Utinga	48	43	5	1:410
Valença	100	100	0	1:981
Várzea da Roça	20	20	0	1:732
Várzea do Poço	14	14	0	1:672
Várzea Nova	26	24	2	1:519
Vera Cruz	20	20	0	1:2158
Wenceslau Guimarães	20	17	3	1:1122
GCM BAHIA	9350	8452	898	1:1123

Fonte: IBGE / GCMS / Núcleo de Estatística

1.4. TRATAMENTO DAS GCM DO SEXO FEMININO

Observamos que dos 212 municípios que possuem Guardas Civas Municipais no estado da Bahia, 43,9% desses municípios não possuem Guardas Civas Municipais do sexo feminino. Contudo os municípios que apresentam o maior percentual de Guardas do sexo feminino, Coribe e Igaporã com 50% ambos, seguido de Itaberaba com 46%. Já o município de Santo Antônio de Jesus apresentou o menor percentual de Guardas do sexo feminino com 1,39%, seguidos de Pojuca com 1,47% e Jeremoabo com 1,82%.

Guardas do Sexo Feminino-Bahia (Agosto 2017)

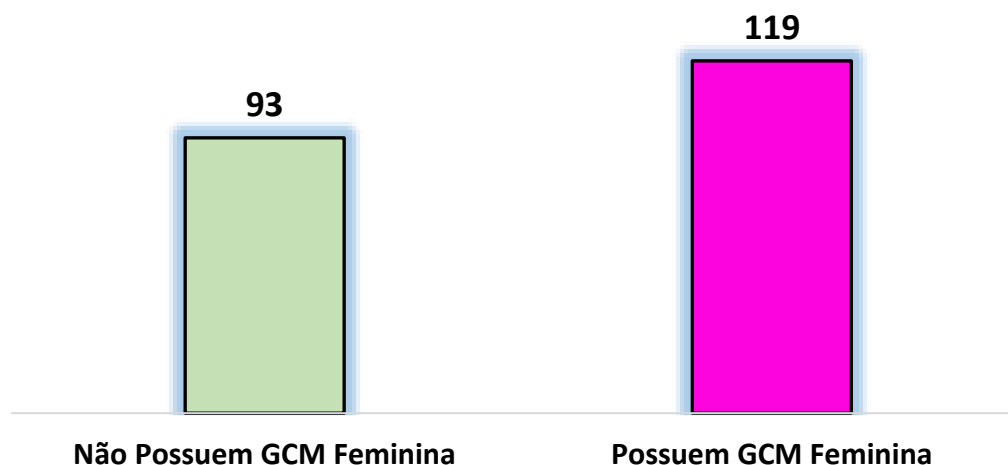


Gráfico 4: Análise das GCM do sexo feminino

Fonte: GCMS / Núcleo de Estatística

1.5. ARMAS DE FOGO

De acordo com lei 13.022 de 08 de agosto de 2014, em seu Art. 16. Aos guardas municipais é autorizado o porte de arma de fogo, conforme previsto em lei.

O uso de Armas de fogo pelas Guardas Civis Municipais está condicionado a lei nº 10.826, de 22 de dezembro de 2003. Dos 212 municípios que possuem GCM no estado da Bahia, apenas 2,8% declararam que usam Armas de Fogo e 97,2% disseram que não utilizam Armas de Fogo. O gráfico a seguir mostra os números absolutos do resultado da pesquisa.

Uso de Arma de Fogo GCM - Bahia (Ago/2017)




Gráfico 5: Guardas municipais que utilizam armas de fogo.

Fonte: GCMS / Núcleo de Estatística

2. PERFIL DOS COMANDANTES

Após instituída a Lei 13.022 /2014, o legislador fez constar em seu Art. 15 que “os cargos em comissão das guardas municipais deverão ser providos por membros efetivos do quadro de carreira do órgão ou entidade”. No entanto, os dados mostram que a incidência de cargos ocupados por agentes políticos ainda é grande.

Das 212 Guardas Civis Municipais existentes no estado da Bahia, **apenas 55,7% delas são comandadas por seus integrantes de carreira conforme a lei 13.022 / 2014**, 16,5% por pessoas do meio civil, 14,6% por integrantes da Polícia Militar, 0,9% por integrantes da Polícia Civil e 12,3% estão sem comando, aguardando nomeação do Prefeito. O gráfico abaixo apresenta a origem dos Comandantes das Guardas Civis Municipais.

Análise dos Comandantes das Guardas - Bahia (Ago/2017)

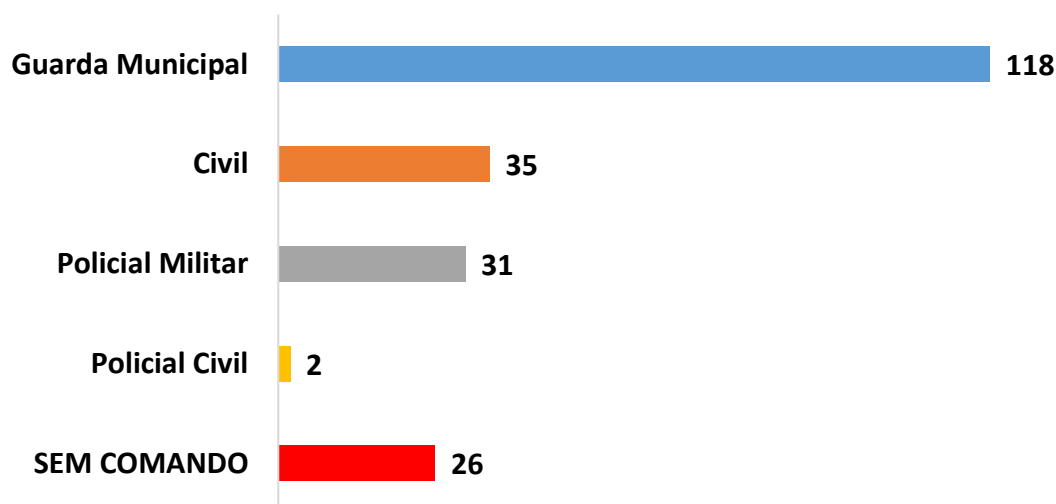


Gráfico 6: Formação profissional dos comandantes.

Fonte: GCMS / Núcleo de Estatística

2.1. ANÁLISE DO GÊNERO DOS COMANDANTES

De acordo com a lei 13.022 / 2014 no seu art. 15. § 2º Para ocupação dos cargos em todos os níveis da carreira da guarda municipal, deverá ser observado o percentual mínimo para o sexo feminino, definido em lei municipal. A lei não estabelece o percentual mínimo deixando a cargo do município. Contudo verificamos que das 118 Guardas que são comandados com Guardas Civis Municipais de carreira apenas 05 tem no comando guarda do sexo feminino.

Gênero dos Comandantes- Bahia (Agosto 2017)

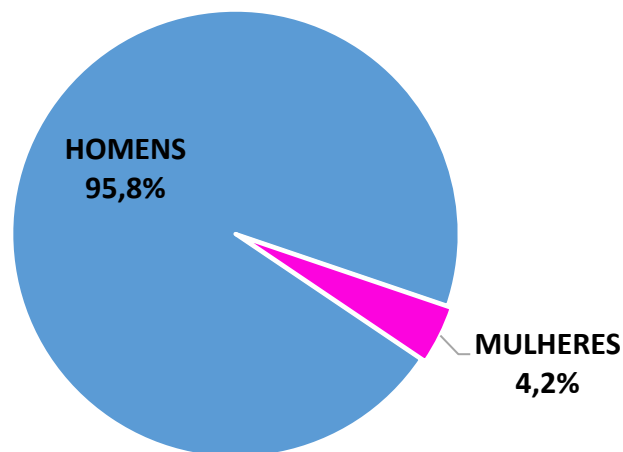


Gráfico 7: Perfil do gênero dos comandantes da GCM Bahia.

Fonte: GCMS / Núcleo de Estatística

3. METAS

- ✓ Criar um grupo de trabalho com Guardas Civas Municipais de Salvador, com diversas áreas do conhecimento, afim de oferecer os devidos suporte e orientações as todas Guardas Civas Municipais do estado da Bahia;
- ✓ Estreitar a relação entre todas as Guardas do estado com intuito de trocar experiências, modelos de documentos e etc.;
- ✓ Realizar um estudo mais avançado e apurado, com um objetivo de traçar um perfil detalhado das Guardas do estado da Bahia em diversos aspectos;
- ✓ Verificar o grau de escolaridade de todos os guardas do estado da Bahia, pois muitos ingressaram em concurso que apenas exigiam o ensino fundamental, e caso haja algum GCM que não tenha concluído o ensino médio, tentar promover parceria entre a secretaria de educação do estado e município afim que seja oferecido curso ou supletivo para esses guardas e assim termos todo efetivo das guardas do estado com o ensino médio completo;
- ✓ Promover encontros, palestras, congressos e etc., entre todas as Guardas do estado; e
- ✓ Propor um modelo único de identidade funcional entre todos as guardas do estado.

4. CONSIDERAÇÕES FINAIS

As informações apresentadas neste relatório nos permitem avaliar o perfil das Guardas Civis Municipais do estado da Bahia.

O estado da Bahia possui 417 municípios, desse total 212 municípios possuem Guardas Civis Municipais (50,8%), somando um efetivo de 9.350 Guardas Civis Municipais concursados de carreira em todo o estado, sendo 8.452 Guardas do sexo masculino e 898 Guardas do sexo feminino, foi relatado pelos guardas de diversos municípios a existência de Guardas Civis Municipais contratos indevidamente infringindo a lei 13.022 / 2014.

O município com a maior proporção de Guardas Civis Municipais relativo ao número de habitantes é **Gavião**, com 206 habitantes por Guarda Civil Municipal e o município com a menor proporção relativo ao número de habitantes, **Muritiba** com 15.293 habitantes por Guarda Civil Municipal.

Apenas 2,8% declararam que usam Armas de Fogo (06) e 97,2% disseram que não utilizam Armas de Fogo.

Observamos que apenas 55,7% das Guarda Civis Municipais do estado da Bahia são comandadas por seus integrantes de carreira conforme a lei 13.022 / 2014, 32% são comandadas por pessoas fora do quadro efetivo de Guarda Civil Municipal, infringindo a lei 13.022/2014 e 12,3% estão sem comando, aguardando nomeação do Prefeito.

Verificamos que apenas 05 municípios têm no comando guarda do sexo feminino, esperamos que esse número cresça ao passar tempo.

Concluimos que as Guardas Civis Municipais do estado da Bahia necessitam de mais atenção em todos os aspectos, pois durante a realização da pesquisa os guardas relataram um total descaço e desrespeitos dos prefeitos com sua guarda.

Salvador/Ba, 15 de setembro de 2017.

GCM: João de Gomes de Souza Neto
Inspetor Geral da GCM de Salvador

5. ANEXOS

Durante os estudos das Guardas Civis Municipais do estado da Bahia, a GCM de Salvador recebeu a visita de algumas guardas do estado e do Ceará.



O GCM de Salvador, ACM (lado esquerdo) e o Diretor da GCM de Santa Luz o GCM **Jacson Araújo** (lado direito), sendo a primeira GCM do estado a ser mapeada pelo Núcleo de Estatística da Guarda Civil Municipal de Salvador.



O Comandante da Guarda Civil Municipal de Jaguaquara o GCM **José**, mapeando o sua GCM e conhecendo a instalações da GCM de Salvador



O Comandante da Guarda Civil Municipal de Lauro de Freitas o GCM **Bruno Leonardo**, mapeando a sua GCM e conhecendo as instalações da GCM de Salvador.



O Comandante da Guarda Civil Municipal de Amélia Rodrigues o GCM **Robson Santana**, mapeando o sua GCM e conhecendo a instalações da GCM de Salvador.



A Subcomandante da Guarda Civil Municipal de Caucaia /Ceará, a GCM **Lívia Pimenta** (esquerda) e a GCM **Ítala** (direita), conhecendo a instalações da GCM de Salvador e visitou o Núcleo de Estatística.



Reunião com o GCM de Salvador e secretário do conselho da Federação Baiana das Guardas Municipais (FEBAGUAM) **Alan Braga**, que com sua experiência colaborou com os contatos e informações valiosas de diversas Guardas Civis Municipais do estado Bahia.



A GCM de Salvador, compareceu ao encontro das Guardas Civis Municipais da Bahia no município de Jequié, (da esquerda para direita) o GCM Joaldo Silva Supervisor do Núcleo de Tecnologia da Informação, O Corregedor Geral GCM Matheus Adan, o GCM ACM responsável pelo Núcleo de Estatística e o Supervisor de Operações o GCM Clodoaldo.



O Inspetor Geral da Guarda Civil Municipal de Salvador o **GCM João Neto**, finalizando a pesquisa. Um agradecimento muito especial, pois deu total apoio para que essa pesquisa pudesse ser realizada.